



Garten

Park/Sport/Golf

Preisliste
Bewässerungssysteme
Gilt ab 1. 4. 2019

PIPELIFE 

Wichtige Hinweise für unsere Kunden

Zustellung: Ab einem Mindestbestellwert von € 400,- netto exkl. MwSt. erfolgt die Lieferung im Zuge unserer Zustell Touren frei Baustelle in Österreich, unabgeladen, soweit eine LKW-Zufahrt möglich ist.

Für Aufträge unter € 400,- netto exkl. MwSt. verrechnen wir einen Frachtkostenbeitrag von € 38,- netto bei Zustellung im Zuge unserer LKW-Zustell Touren.

Sondertransporte werden nach Vereinbarung organisiert und verrechnet.

Bahnexpress/Paketdienst: Paketdienst und Bahnexpress wird nach tatsächlichen Kosten verrechnet.

Kranabladung: Auf Wunsch sorgen unsere Frächter mit eigenen Kran-LKWs für die rasche Entladung der bestellten Waren am Bestimmungsort. Bitte geben Sie bereits bei der Warenbestellung an, ob Sie eine Kranabladung benötigen. Für Lieferungen ab Werk Krems oder Wiener Neudorf verrechnen wir für die erste Entladestelle € 220,-, für jede weitere € 55,-. Bei Lieferungen durch unsere Verkaufsniederlassungen verrechnen wir einen Kostenbeitrag von € 55,- pro Abladestelle.

Transport- und Verpackungsbeihelfe (TuVB): Europaletten, Gitterboxen, Rohrtröge und andere Transport- und Verpackungsbeihelfe (TuVB) werden in Form eines Pfandsystems abgewickelt – Fakturierung bei Auslieferung und Gutschrift bei Rückgabe.

Verrechnungswert € exkl. MwSt:		Verrechnungswert € exkl. MwSt:	
EUROPAL (Europalette Holz)	8,00	KRV-GBH (Gitterbox mit Holzpalette)	62,00
EUROPALAUFSATZ	40,00	KRV-GBK (Gitterbox mit Kunststoffpalette)	80,00
SONDERPAL-CONT (Holzpalette 120 x 120 cm)	18,00	POL-GB (POL-Gitterbox, grün)	96,00
FLEXCONT (für flexible Kabelschutzrohre)	215,00	RGEST (Rohrgestell)	130,00
HTGEST (Rohrgestell)	130,00	ROHRTROG (für Elektrostangen)	440,00

Trommelware: Bei Bedarf und auf Anfrage liefern wir bestimmte Rohre auf Leihtrommeln. Dafür berechnen wir Ihnen nach Ablauf der mietfreien Zeit von 6 Monaten pro weiterem Monat € 55,- je Trommel. Trommeltransport und -rücktransport: Trommelware erfordert teilweise Sonderfahrzeuge. Kosten auf Anfrage. Bitte verständigen Sie uns zeitgerecht, wenn Sie die Leihtrommeln nicht mehr benötigen.

Sonderfertigung/Sonderbestellung: Sonderfertigungen bzw. extra zu beschaffende Handelswaren sind nur mit verbindlichem, schriftlichem Auftrag möglich. Wir bitten um Verständnis, dass in diesem Fall die geordneten Mengen abgenommen werden müssen und eine Rückgabe nicht möglich ist.

Rücknahme: Nicht benötigte Ware (ausgenommen Sonderfertigung, -bestellung, Zuschnitte sowie 12- und 16-Meter-Stangen) können Sie binnen 6 Monaten in einer unserer Verkaufsniederlassungen zurückgeben, wenn die Produkte in einem wiederverkaufsfähigen Zustand sind. Dafür berechnen wir mind. 15% Manipulationsgebühr vom Netto-Fakturenwert der jeweiligen Position. In besonders aufwändigen Einzelfällen behalten wir uns einen höheren Prozentsatz vor. Gegen Verrechnung der Frachtkosten holen wir diese Ware auch von Ihrer Baustelle ab. Bei Rücknahme von Verpackungsbeihelfen wird keine Manipulationsgebühr verrechnet.

Sammelstelle für Restmaterial: Unsere Verkaufsniederlassungen verfügen über Sammelcontainer, wo Sie Schnittreste von Kunststoffrohren und -formstücken kostenlos entsorgen können. Das Material wird einem Wiederverwerter übergeben. Bitte keine Metallteile, keine Mauerreste und keinen Müll in die Container werfen. Dies führt zu massiven Schäden an den Aufbereitungsmaschinen und verteuert die Kosten erheblich. Danke!

Leihgeräte: Für die Verarbeitung unserer Produkte stellen wir gerne Leihgeräte und Werkzeuge gegen eine Leihgebühr zur Verfügung. Die Abwicklung erfolgt mit einem Mietvertrag.

Weitere Informationen zu unseren Produkten

Nähere Informationen zu Pipelife-Produkten finden Sie (ohne Login) in unserem Online Katalog auf www.shop.pipelife.at.

Technische Handbücher können Sie von unserer Webseite www.pipelife.at herunterladen oder telefonisch unter 02236/67 02-663 kostenlos bestellen. Gerne beraten Sie auch unsere Verkaufsrepräsentanten und die Mitarbeiter der Bewässerungs-Abteilung.



Verlegehinweise Bewässerungsanlagen für Hausgärten

Preisliste 4.19/11

für Wiederverkäufer. Gilt ab 1. April 2019. Nicht kartellierte Preise exkl. MwSt. Es gelten unsere allgemeinen Vertrags- und Lieferbedingungen. Beachten Sie bitte bei der Verwendung unserer Materialien die für den jeweiligen Einsatzbereich gültigen ÖNORMEN, Einbauvorschriften und Bauordnungen sowie unsere Werknormen und Verlegeanleitungen. Technische Änderungen vorbehalten. Alle Angaben ohne Gewähr.

Verpackungsverordnung Lizenz Nr. ARA AG 1580



GARTENBEWÄSSERUNG

Micro-Sprüher und Zubehör	2
Micro-Tropfer und Zubehör	2
Tropferrohr und Zubehör	3
Sprühdüsen und Versenksprüher	4
Versenkregner und Regner	4 - 5
Batteriesteuersystem und Zubehör	6
Bewässerungscomputer und Zubehör	7
Armaturen und Zubehör	8
PE-Nutzwasserrohr	9
Klemm-Fittings und Zubehör	9
Gewinde-Fittings	10

PARK- UND SPORTANLAGEN

Versenkregner und Zubehör	11
Versenkregner mit Magnetventil und Zubehör	12
Steuersystem/PC-Software	13
Armaturen und Zubehör	13
PE-Druckrohrsystem	14
Plasson-Fittings	15 - 16

GOLFANLAGEN

Preisliste für Golfanlagen	auf Anfrage
----------------------------	-------------
















Die NEU ins Programm aufgenommenen Artikel haben wir – zu Ihrer raschen Information – mit ► gekennzeichnet.



GARTENBEWÄSSERUNG





MICRO-SPRÜHER UND ZUBEHÖR

CODE AJA

Bestellbez.	Betriebsdruck max. 2 bar	Anschluss*)	Betriebs- druck bar	Wurf- weite m	Wasser- menge l/h	Preis EUR/Stk.
BW-MB360SP	Micro-Bubbler auf Erdspeiß mit einstellbarer Wassermenge Vollkreis 	 Tülle 6 mm	max. 2	bis 0,2	bis 50	2,30
BW-MS360SP	Micro-Sprüher auf Erdspeiß mit einstellbarer Wassermenge Vollkreis 	 Tülle 6 mm	max. 2	bis 0,5	bis 90	3,10
BW-MS090	Micro-Sprüher mit Gewinde mit Kugelhahn zur Montage auf Micro-Spieß mit Standrohr Viertelkreis 	 M5	max. 2	bis 1,5	bis 120	2,80
BW-MS180	Halbkreis 	M5	2	bis 1,5	bis 120	2,80
BW-MS360	Vollkreis 	M5	2	bis 2,0	bis 120	2,80
BW-MSPSR6	Micro-Spieß mit Standrohr Länge 30 cm zur Aufnahme von Micro-Sprüher mit Gewinde	 Tülle 6 mm				2,70
BW-MR6/30	Micro-Rohr 6 mm zum Anschluss der Micro-Sprüher Rolle mit 30 m	 AD 6 mm				24,50
BW-MV6	Micro-Verbinder 6 mm	 Tülle 6 mm				0,50
BW-MT6	Micro-T-Stück 6 mm	 Tülle 6 mm				0,60
BW-MAS16/6	Micro-Anschlussstück für Micro-Rohr 6 mm in Anschlussrohr 16 mm; Farbe: grau					0,85
BW-MIW	Installationswerkzeug für Micro-Anschlussstück und Micro-Tropfdüse					6,70
BW-F3/4DR	Filter mit Druckreduziereinheit regelt den Ausgangsdruck automatisch auf 2 bar Einbau nur im Außenbereich	 R $\frac{3}{4}$ " AG	Eingangsdruck max. 6 bar Durchflussmenge min. 0,1 m³/h; max. 1,1 m³/h			46,20

MICRO-TROPFER UND ZUBEHÖR

CODE AJA



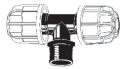
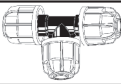


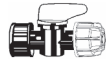
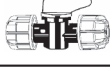










Bestellbez.	Betriebsdruck max. 3,5 bar	Anschluss*)	Preis EUR/Stk.
BW-MTD2	Micro-Tropfdüse druckausgleichend von 1–3,5 bar Abgabeleistung 2 l/h; Farbe: blau		0,85
BW-MTD4	Abgabeleistung 4 l/h; Farbe: schwarz		0,85
BW-MR6/30	Micro-Rohr 6 mm zum Anschluss an Tropfdüse Rolle mit 30 m	 AD 6 mm	24,50
BW-MSP6	Micro-Spieß für Micro-Rohr 6 mm		1,20
BW-16A4	Anschlussrohr aus Polyethylen	 AD 16 mm	p. Meter 1,50

*) AD = Außendurchmesser AG = Außengewinde IG = Innengewinde

GARTENBEWÄSSERUNG

TROPFERROHR UND ZUBEHÖR

CODE AJA

Bestellbez.	Betriebsdruck max. 4 bar	Anschluss*)	Preis EUR/Stk.				
BW-TR16/25	Tropferrohr mit Inline-Tropfern Typenreihe: DRIPLINE XF druckausgleichend von 1–4 bar 33 cm Abstand, 2,2 l/h Rolle à 25 m	 AD 16 mm	max. Einsatzlänge in Meter				
BW-TR16/100	Rolle à 100 m		Fließdruck	1,0	2,5	3,5	4,0
BW-TRU16/100	Rolle à 100 m, unterflur			45	90	105	115
BW-AS1/2/16B	Anschlussstück		R $\frac{1}{2}$ "AG				
BW-AS3/4/16B			R $\frac{3}{4}$ "AG				
BW-TA3/4/16B	T-Anschlussstück		R $\frac{3}{4}$ "AG				
BW-T16B	T-Stück						
BW-V16B	Verbinder						
BW-W16B	Winkel						
BW-KH3/4/16IGB	Kugelhahn		R $\frac{3}{4}$ "IG x 16 mm				
BW-KH16B	Kugelhahn		16 x 16 mm				
BW-AS3/4/16IG	Anschlussstück mit Holländerverschraubung		R $\frac{3}{4}$ "IG				
BW-AS1/2/16	Anschlussstück		R $\frac{1}{2}$ "AG				
BW-AS3/4/16			R $\frac{3}{4}$ "AG				
BW-W1/2/16	Anschlusswinkel		R $\frac{1}{2}$ "AG				
BW-W3/4/16			R $\frac{3}{4}$ "AG				
BW-TA3/4/16	T-Anschlussstück		R $\frac{3}{4}$ "AG				
BW-T16	T-Stück						
BW-V16	Verbinder						
BW-W16	Winkel						
BW-SCHELLE16	Rohrhalteschelle						
BW-END16	Endverschluss für Rohr AD 16 mm						
BW-TRSP17	Rohrhaltespieß						

















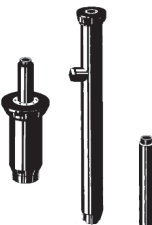
Achtung: Kein Gleitmittel
verwenden

*) AD = Außendurchmesser AG = Außengewinde IG = Innengewinde

GARTENBEWÄSSERUNG


SPRÜHDÜSEN UND VERSENKSPRÜHER

CODE AJA

Bestellbez.	Betriebsdruck max. 4 bar	Anschluss*)	Betriebs- druck bar	Wurf- weite m	Wasser- menge m³/h	Preis EUR/Stk.
Sprühdüsen mit Filter Typenreihe: HE-VAN stufenlos einstellbar						
BW-SPR6V	0–330°  orange	IG für BW-ADAPTER und BW-VSK...	2,0	1,5	bis 0,30	6,90
BW-SPR8VE	0–330°  grün		2,0	2,0	bis 0,40	6,90
BW-SPR10VE	0–360°  blau		2,0	2,5	bis 0,60	6,90
BW-SPR12VE	0–360°  braun		2,0	3,5	bis 0,60	6,90
BW-SPR15VE	0–360°  schwarz		2,0	4,0	bis 0,90	6,90
BW-SPR18V	0–360°  beige		2,0	4,5	bis 1,20	6,90
BW-SPR15E	Endstreifen 		2,0	1,2x4,0	0,15	6,90
BW-SPR15C	Centerstreifen 		2,0	1,2x8,0	0,30	6,90
BW-SPR15S	Seitenstreifen 		2,0	1,2x8,0	0,30	6,90
Strahldüsen rotierend 						
BW-STDR12F	360°  blau	IG für BW-ADAPTER und BW-VSK...	2,5	3,0	0,30	21,30
BW-STDR12V	45–270°  blau		2,5	3,0	bis 0,20	21,30
BW-STDR16F	360°  beige		2,5	4,5	0,40	21,30
BW-STDR16V	45–270°  beige		2,5	4,5	bis 0,30	21,30
BW-STDR22F	360°  rot		2,5	6,0	0,80	21,30
BW-STDR22V	45–270°  rot		2,5	6,0	bis 0,60	21,30
Versenkkörper Typenreihe: 1800 SAM/PRS zur Aufnahme von Sprühdüsen 						
BW-VSK50	Aufsteighöhe 50 mm	R½"IG				9,40
BW-VSK100	Aufsteighöhe 100 mm	R½"IG				9,40
BW-VSK300	Aufsteighöhe 300 mm	R½"IG				31,80
BW-VSK/STR	Standrohr Länge: 150 mm	für VSK				7,50



VERSENKREGNER UND REGNER

CODE AJA

Bestellbez.	Betriebsdruck max. 4 bar	Anschluss*)	Betriebs- druck bar	Wurf- weite m	Wasser- menge m³/h	Preis EUR/Stk.
Getriebeversenkregner Typenreihe: 3500 SAM Sektoreinstellung von oben Teil- und Wendekreisregner inkl. Düsenset ... 						
BW-VRS3	Uniform +0.75	R½"IG				29,60
	Uniform +1.0		2,5	5,0	0,20	
	Uniform +1.5		2,5	6,0	0,25	
	Uniform +2.0		2,5	7,0	0,30	
	Uniform +3.0		2,5	8,0	0,40	
	Uniform +4.0		2,5	8,5	0,60	
			2,5	9,0	0,85	

ZUBEHÖR FÜR REGNERANSCHLUSS

CODE AJA

Bestellbez.	Betriebsdruck max. 4 bar	Anschluss*)				Preis EUR/Stk.
Anschlusswinkel 						
BW-WA1/2/16		R½"AG				3,80
BW-WA3/4/16		R¾"AG				3,80
Anschlussrohr aus Polyethylen 						
BW-16A4		AD 16 mm				p. Meter 1,50

*) AG = Außengewinde IG = Innengewinde AD = Außendurchmesser

GARTENBEWÄSSERUNG

VERSENKREGNER UND REGNER

CODE AJA

Bestellbez.	Betriebsdruck max. 4 bar	Anschluss*)	Betriebs- druck bar	Wurf- weite m	Wasser- menge m³/h	Preis EUR/Stk.
BW-VRS5+	Getriebeversenkregner Typenreihe: 5000+ SAM/PRS Teil- und Wendekreisregner Sektoreinstellung von oben absperrbar inkl. Standarddüse 3,0 Aufsteighöhe 10 cm ☺	R¾"IG				41,80
BW-VRS5+S	wie vor, jedoch mit Edelstahlaufsteiger	R¾"IG				64,00
BW-VRS5+H	wie oben, jedoch mit Aufsteighöhe 30 cm ☺	R¾"IG				124,00
BW-SAM5	Auslaufsperrventil					9,10
BW-SCHL5	Spezialschlüssel					4,60
BW-DÜ5+SET	Düsenset Rain Curtain™ 1,5 Rain Curtain™ 2,0 Rain Curtain™ 2,5 Rain Curtain™ 3,0 Rain Curtain™ 4,0 Rain Curtain™ 5,0 Rain Curtain™ 6,0 Rain Curtain™ 8,0 Low Angle 1,0 LA Low Angle 1,5 LA Low Angle 2,0 LA Low Angle 3,0 LA					2,50
			2,5	10,0	0,35	
			2,5	10,5	0,45	
			2,5	11,0	0,55	
			2,5	11,0	0,65	
			2,5	11,5	0,85	
			2,5	12,0	1,05	
			2,5	12,5	1,25	
			2,5	12,5	1,65	
			2,5	8,0	0,20	
			2,5	9,0	0,35	
			2,5	9,5	0,45	
			2,5	9,5	0,65	
BW-VRS2045	Versenkregner Typenreihe: 2045 MAXI-PAW für Voll- und Teilkreisberegnung, Düsen tauschbar Standarddüse 08 ☺ Düsenfarbe: blau	R¾"IG	2,5	11,5	0,80	80,50
BW-SAM2045	Auslaufsperrventil					9,10
BW-SCHL2045	Spezialschlüssel					34,60
BW-DÜ2045/06	Düsen Düsenfarbe: rot		2,5	11,0	0,45	0,50
BW-DÜ2045/10	Düsenfarbe: gelb		2,5	12,0	1,15	0,50
BW-DÜ2045/12	Düsenfarbe: beige		2,5	12,5	1,50	0,50
BW-DÜ2045/07LA	Düsenfarbe: schwarz		2,5	7,0	0,45	0,50
BW-DÜ2045/10LA	Düsenfarbe: gelb		2,5	8,5	0,95	0,50
BW-RS2045	Regner Typenreihe: MAXI-BIRD für Voll- und Teilkreisberegnung, Düsen tauschbar Standarddüse 08 ☺ Düsenfarbe: blau	R½"AG	2,5	11,5	0,80	54,90

*) AG = Außengewinde IG = Innengewinde

GARTENBEWÄSSERUNG

BATTERIESTEUERSYSTEM UND ZUBEHÖR

CODE AJA

Bestellbez.		Eingangswert	Ausgangswert	Preis EUR/Stk.
BW-WPX9V-1	Batteriesteuergerät Typenreihe: WPX9V wasserdicht stationsweise Programmierung für 1 Station	2x 9 V Batterie	Impuls	164,00
BW-WPX9V-2	für 2 Stationen			269,00
BW-WPX9V-4	für 4 Stationen			294,00
BW-WPX9V-6	für 6 Stationen			332,00
BW-WPX-WMONT	Wandhalterung			24,00
BW-WP9V-1	Batteriesteuergerät Typenreihe: WP9V wasserdicht 3 Programme: ABC für 1 Station	2x 9 V Batterie	Impuls	164,00
BW-WP9V-2	für 2 Stationen			269,00
BW-WP9V-4	für 4 Stationen			294,00
BW-WP9V-6	für 6 Stationen			332,00
BW-WP9V-8	für 8 Stationen			381,00
BW-TB/BT1	Batterie-Bluetooth-Steuergerät Typenreihe: TBOS/BT Programmierung erfolgt über App am Mobiltelefon für ein Magnetventil	9 V Batterie	Impuls	229,00
BW-TB/BT2	für zwei Magnetventile			264,00
BW-TB/BT4	für vier Magnetventile			288,00
BW-TB/BT6	für sechs Magnetventile			312,00
BW-RSD	Regensensor Typ: RSD-Bex direkt an WP9V & TBOS			67,30
BW-TB2/FTU	Batteriesteuersystem Typenreihe: TBOS2 Handprogrammiergerät	9 V Batterie	IR/Funk	632,00
BW-TB2/CM1	Steuermodul für ein Magnetventil	9 V Batterie	Impuls	229,00
BW-TB2/CM2	für zwei Magnetventile			264,00
BW-TB2/CM4	für vier Magnetventile			288,00
BW-TB2/CM6	für sechs Magnetventile			312,00
BW-TB2/RM	Funkempfänger	9 V Batterie		257,00
BW-TB/S	Spezialspule passend auf Magnetventile der Typenreihe: PGA	Impuls		53,00
BW-DBM	Kabelverbinder feuchtedicht selbstschneidend		nur für Kleinspannung (max. 30 V)	3,20
BW-DBRY2	Kabelverbinder wasserdicht		nur für Kleinspannung (max. 30 V)	3,70
BW-MV1-9V	Magnetventil Typenreihe: JARTOP manuelle Betätigung möglich mit 9V-Spezialspule Anschluss R1"IG	Impuls		86,00
BW-MVK1-9V	Typenreihe: DV Anschluss R1"IG			94,00

GARTENBEWÄSSERUNG

BEWÄSSERUNGSCOMPUTER UND ZUBEHÖR

CODE AJA


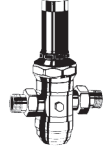

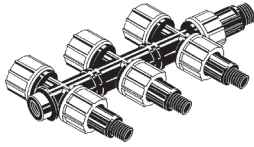
Bestellbez.		Eingangswert	Ausgangswert			Preis EUR/Stk.
	Bewässerungscomputer Nur für Innenmontage! Typenreihe: RZXe mit externem Trafo stationsweise Programmierung	230 V/50 Hz	24 V/50 Hz max. 10 VA			
BW-STG4AIW	für 4 Stationen					
BW-STG6AIW	für 6 Stationen					
BW-STG8AIW	für 8 Stationen					
	Bewässerungscomputer Typenreihe: RZXe mit eingebautem Trafo stationsweise Programmierung	230 V/50 Hz	24 V/50 Hz max. 10 VA			
BW-STG4AAW	für 4 Stationen					
BW-STG6AAW	für 6 Stationen					
BW-STG8AAW	für 8 Stationen					
	Bewässerungscomputer Typenreihe: ESP Me modular erweiterbar bis 22 Stationen mit eingebautem Trafo 4 Programme: ABCD	230 V/50 Hz	24 V/50 Hz max. 20 VA			
BW-STG4ESW	Basisgerät für 4 Stationen					
BW-STG/ES3E	Erweiterungsmodul um 3 Stationen					
BW-STG/ES6E	Erweiterungsmodul um 6 Stationen					
BW-STG/ESW	ESW-Umrüstplatine					
	WiFi Modul Typ: LNK Als Zusatz für alle LNK-ready Steuergeräte		802,11 b/g/n 2,4 Ghz			162,00
BW-STG/WIFI						
	Regensensor Typ: RSD-Bex für alle Steuergeräte					67,30
BW-RSD						
	Funk-Regen-Frost-Sensor Typ: WR2 Als Zusatz für alle Steuergeräte	24 V/50 Hz max. 20 VA				207,00
BW-RFSW						
	Überspannungsschutz Typenreihe: LPVK-12E schützt 230 V/50 Hz sowie 12 Stationen + Hauptventil					336,00
BW-STG/ÜSP						
	Magnetventil Typenreihe: DV nur zur Verschraubung mit Kunststoffgewinden manuelle Betätigung möglich	Anschluss*)	Einbau- länge mm	Betriebs- druck bar	Wasser- menge m³/h	68,00
BW-MVK1	24 V/50 Hz – 7 VA	R1"IG	110	1,0 bis 8,0	min. 0,7 max. 9,0	
BW-MVK1F	mit Durchflussmengen- regulierung	R1"IG	110	1,0 bis 8,0	min. 0,1 max. 9,0	89,00
BW-VDNI1	Verteiler Doppelnippel	1"AG				2,90
BW-VDNI1/3/4	Verteiler Doppelnippel Red	1"x¾"AG				3,30

*) IG = Innengewinde

GARTENBEWÄSSERUNG

ARMATUREN UND ZUBEHÖR

CODE AJA

Bestellbez.		Anschluss*)	Einbau- länge mm	Betriebs- druck bar	Wasser- menge m³/h	Preis EUR/Stk.
BW-KH1/2	Kugelhähne mit beidseitiger Holländer- Verschraubung		R 1/2" IG	max. 16 bar		34,40
BW-KH3/4			R 3/4" IG			38,10
BW-KH1			R 1" IG			48,20
BW-KH6/4			R 6/4" IG			58,30
BW-KH2			R 2" IG			74,10
BA-D06F-3/4A	Schallschutz- Druckminderer mit Gewindetüllen, Regelbereich 1,5–6,0 bar		R 3/4" AG	max. 16 bar		167,00
BA-D06F-1A			R 1" AG			183,00
BW-F1	Filter aus Kunststoff Typenreihe: Super Feinheit 0,08 mm		R 1" AG	max. 8	max. 7	181,00
BW-VERTEILER	Verteiler mit Holländer- Verschraubung		R 1" IG/AG	Druck max. 10 bar		128,00
BW-VA1	Verteileranschlussstück		R 1" AG			6,10



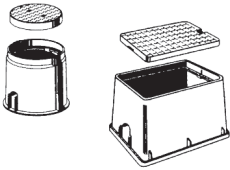
BEFESTIGUNGSMATERIAL

CODE ADT

BM-SSM50/R1/2	Massivrohrschelle mit Schallschutzeinlage und Rohrgewinde	R 1/2" 48–54 mm	7,90
BM-RONI1/2L80	Rohrnippel verzinkt	R 1/2" L=80 mm	2,00
BM-RSP1/2	Grundplatte	120 x 40 x 4 mm	4,50

ARMATUREN UND ZUBEHÖR

CODE AJA

BW-UFH	Unterflurhydrant Ventilbox mit Boden inklusive Kugelhahn		R 3/4" IG/AG	Druck max. 10 bar	59,20
BW-EV1/2	Entleerventil Typ: 16A-FDV Nicht für Dauerdruck, nur nach Magnetventil einsetzbar öffnet automatisch bei einem Druck kleiner 0,3 bar		R 1/2" AG	Druck max. 4 bar	19,30
BW-EV3/4			R 3/4" AG		19,30
BW-VB15D	Ventilboxen Ø 15 cm, rund				14,70
BW-VB23D	Ø 23 cm, rund				31,20
BW-VB3525	35 x 25 cm, rechteckig				73,50
BW-VB5035	50 x 35 cm, rechteckig				117,00
BW-VB6440	64 x 40 cm, rechteckig				335,00
BW-VB8350	83 x 50 cm, rechteckig				604,00

*) AG = Außengewinde IG = Innengewinde

GARTENBEWÄSSERUNG


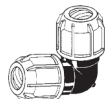
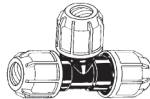





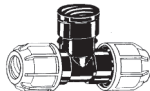
PE-NUTZWASSERROHR

CODE AJR

Bestellbez.		Anschluss*)	Druck max.	Preis EUR/Stk.
BW-25A10/2	Rohrstange aus Polyethylen PE 80 Stange à 2 lfm	AD 25	10 bar	6,60
BW-32A10/2		AD 32		9,00
BW-25A6	Nutzwasserrohr aus Polyethylen PE 80 in Rolle Ø ca. 1,2 m	AD 25	6 bar	p. Meter 2,80
BW-32A6		AD 32		3,65

KLEMMFITTINGS aus PP

CODE AJF

Bestellbez.	Betriebsdruck max. 10 bar	Anschluss*)	Preis EUR/Stk.
BW-GRA25	Anschlussstück mit AG 	25 x 1"	6,90
BW-KLA25		25 x 3/4"	6,90
BW-KLA32		32 x 1"	9,30
BW-W25	Winkel 	25 x 25	11,10
BW-W32		32 x 32	14,00
BW-T25	T-Stück 	25 x 25 x 25	15,60
BW-T32		32 x 32 x 32	20,30
BW-V25	Verbinder 	25 x 25	9,80
BW-V32		32 x 32	11,40
BW-RED32/25	Reduzier-Set 	32 x 25	9,20
BW-KLI25	Anschlussstück mit IG 	25 x 3/4"	6,90
BW-GRI25		25 x 1"	6,90
BW-KLI32		32 x 1"	9,30
BW-WA25	Winkel mit AG 	25 x 3/4"	10,80
BW-WAG25		25 x 1"	10,80
BW-WA32		32 x 1"	13,50
BW-WI25	Winkel mit IG 	25 x 3/4"	10,70
BW-WIR32		32 x 3/4"	13,40
BW-TI25	T-Stück mit IG 	25 x 3/4" x 25	15,30
BW-TIR32		32 x 3/4" x 32	19,70

Achtung: Kein Gleitmittel
verwenden

ZUBEHÖR

CODE AMX

TEFLONBAND	Dichtungsband für alle Kunststoffgewinde		1,95
-------------------	---	---	------






*) AG = Außengewinde IG = Innengewinde AD = Außendurchmesser

GARTENBEWÄSSERUNG

VERTEILERSYSTEM mit Holländerverschraubung aus PVC

Preise in EUR per Stück








CODE AJF

Bestellbez.	Nur zur Montage in Schachtboxen Betriebsdruck max. 6 bar	Anschluss*)	1	2	3	4
▶ BW-VT...	Verteiler T-Stück 	1"	11,10	21,70	32,40	43,40
▶ BW-VK	Verteiler Kreuzstück 	1"	15,00			
▶ BW-VKE	Verteiler Kreuz-End-Stück 	1"	15,70			
▶ BW-VW	Verteiler Winkel 	1"	10,80			
▶ BW-VWA	Verteiler Winkel mit 2x Außengewinde 	1"	9,40			

GEWINDE-FITTINGS aus PP

Preise in EUR per Stück

CODE AJF

Bestellbez.	Betriebsdruck max. 10 bar	Anschluss*)	1/2"	3/4"	1"	5/4"	6/4"	2"
BW-ST...	Stopfen 				6,60			
BW-KAPPE...	Schraubkappe 		5,30	5,90	6,60		9,00	13,70
BW-T...	T-Stück 			15,10	15,40		43,40	49,10
BW-W...	Winkel 			13,90	14,40		27,40	34,50
BW-DMU...	Doppelmuffe 		4,70	6,80	9,10		25,20	25,40
BW-DMU3/4...	Doppelmuffe reduziert 	3/4"	6,80					
BW-DNI...	Doppelnippel 		4,60	5,30	5,70	6,60	7,30	11,30
BW-DNI3/4/...	Doppelnippel reduziert	3/4"	3,20					
BW-DNI1/...		1"		5,40				
BW-DNI6/4/...		6/4"			9,10			
BW-DNI2/...		2"			12,40			
BW-RED3/4/...	Reduktion AG/IG	3/4"	6,60					
BW-RED1/...		1"	7,30	7,30				
BW-RED5/4/...		5/4"			9,60			
BW-RED6/4/...		6/4"			12,30	12,30		
BW-RED2/...		2"			17,20	23,10	23,10	

ANBOHRSCHELLEN aus PP

Preise in EUR per Stück

CODE AJF



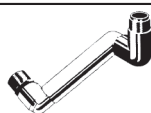
Bestellbez.	Druck max. 10 bar	Anschluss*)	1/2"	3/4"	1"	5/4"	6/4"	2"
BW-ABI25/...	Anbohrschellen	AD 25	10,60					
BW-ABI32/...		AD 32	11,80	11,80				
BW-ABI40/...	mit 2 Schrauben aus Edelstahl (2A)	AD 40		14,10	14,10			
BW-ABI50/...		AD 50		16,70	16,70			
BW-ABI63/...		AD 63		22,30	22,30	22,30	22,30	
BW-ABI75/...	mit 4 Schrauben aus Edelstahl (2A)	AD 75			28,10		28,10	28,10
BW-ABI90/...		AD 90			30,20		30,20	30,20
BW-ABI110/...		AD 110			34,70		34,70	34,70

*) AG = Außengewinde IG = Innengewinde AD = Außendurchmesser

PARK- UND SPORTANLAGEN

VERSENKREGNER UND ZUBEHÖR

CODE AJA



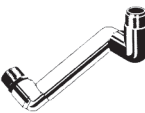
Bestellbez.		Betriebsdruck max. 6 bar	Anschluss*)	Betriebs- druck bar	Wurf- weite m	Wasser- menge m³/h	Preis EUR/Stk.
BW-VRS60	Getriebeversenkregner Typenreihe: 6504 SAM wassergeschmiert mit Auslaufsperrventil bis 0,4 bar für Teilkreisberegung ohne Düse		R1"IG				132,00
BW-VRS60HS	wie vor, jedoch mit Edel- stahlaufsteiger und hoher Drehgeschwindigkeit		R1"IG		Wurfweite um 15% geringer		228,00
BW-VRS80	Getriebeversenkregner Typenreihe 8005 SAM wassergeschmiert, linker und rechter Anschlag von oben einstellbar; mit Memory Arc® und Auslaufsperrventil für Voll- und Teilkreisbe- regung, ohne Düse		R1"IG				169,00
BW-VRS80S	wie vor, jedoch mit Edelstahlaufsteiger		R1"IG				208,00
BW-DÜ60/04	Düsen für Regner 6504, 8005 Düsenfarbe: schwarz			4,0	12,0	0,90	1,00
BW-DÜ60/08	Düsenfarbe: d.grün			4,0	14,0	1,90	1,00
BW-DÜ60/12	Düsenfarbe: beige			4,0	16,5	2,80	1,00
BW-DÜ60/14	Düsenfarbe: h.grün			4,0	16,5	3,10	1,00
BW-DÜ60/18	Düsenfarbe: d.blau			4,0	18,5	4,00	1,00
BW-DÜ80/20	ausschließlich für 8005 Düsenfarbe: rot			5,0	21,5	5,20	1,00
BW-DÜ80/24	Düsenfarbe: orange			5,0	23,0	6,30	1,00
BW-SJ1	Regnergelenkanschluss mit 3 O-Ring gedichteten Winkeln		R1"AG	Druck max. 10 bar			45,90

*) AG = Außengewinde IG = Innengewinde

PARK- UND SPORTANLAGEN







VERSENKREGNER MIT MAGNETVENTIL UND ZUBEHÖR

CODE AJA

Bestellbez.	Betriebsdruck max. 8 bar	Anschluss*)	Betriebs- druck bar	Wurf- weite m	Wasser- menge m³/h	Preis EUR/Stk.
BW-VRS950E	Getriebeversenkregner Typenreihe: EAGLE 950 wassergeschmiert mit eingebautem Magnetventil für Teilkreisberegnung Standarddüse: 28, grün 	ACME $\frac{6}{4}$ "IG	5,5	26,0	10,75	575,00
BW-DÜ950/18	Düsen für BW-VRS950E Düsenfarbe: weiß		5,5	22,0	5,20	12,70
BW-DÜ950/22	Düsenfarbe: blau		5,5	24,0	7,05	12,70
BW-DÜ950/24	Düsenfarbe: gelb		5,5	25,0	8,20	12,70
BW-VR900E	Getriebeversenkregner Typenreihe: EAGLE 900 wassergeschmiert mit eingebautem Magnetventil für Vollkreisberegnung Standarddüse: 60, schwarz 	ACME $\frac{6}{4}$ "IG	5,5	27,5	10,60	488,00
BW-DÜ900/44	Düsen für BW-VR900E Düsenfarbe: blau		5,5	21,5	5,60	12,70
BW-DÜ900/48	Düsenfarbe: gelb		5,5	22,5	7,80	12,70
BW-DÜ900/52	Düsenfarbe: orange		5,5	24,5	8,50	12,70
BW-DECKEL900KR	Kunstrasendeckel für BW-VR900E und BW-VRS950E					373,00
BW-SJ6/4A	Regnergelenkanschluss mit 3 O-Ring gedichteten Winkeln 	ACME $\frac{6}{4}$ "AG x R $\frac{6}{4}$ "AG	Druck max. 10 bar			62,60

WERKZEUG

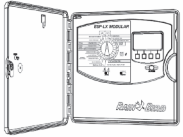
CODE AMX

BW-E/SCHL	Bedienschlüssel aus Kunststoff 				27,60
BW-DR/SCHL	Bedienschlüssel aus Metall 				69,00
BW-HR/ZANGE	Zange zum Ausbau der Ventilhalteringe 				182,00
BW-VT/DR	Werkzeug zum Einsetzen des Ventils 				257,00
BW-IS/E	Werkzeug zum Tauschen des Steinsiebs 				27,60
BW-UHA	Spüladapter für Schlauchanschluss 				210,00

*) AG = Außengewinde IG = Innengewinde

PARK- UND SPORTANLAGEN

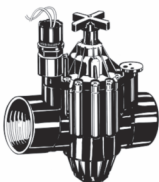
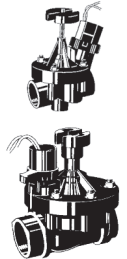
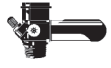
STEUERSYSTEM IQ/BASISSTEUERGERÄT CODE AJA

Bestellbez.		Eingangswert	Ausgangswert	Preis EUR/Stk.
	Bewässerungscomputer Typenreihe: ESP-LX ME modular erweiterbar bis 48 Stationen mit eingebautem Trafo 			
BW-STG8ESLX	Basisgerät für 8 Stationen			658,00
BW-STG/ESLX8E	Erweiterungsmodul um 8 Stationen	230 V/50 Hz	24 V/50 Hz max. 10 VA	266,00
BW-STG/ESLX12E	Erweiterungsmodul um 12 Stationen			358,00

STEUERSYSTEM IQ CLOUD v3.0 CODE AMX

	IQ Cloud ist ein Cloud-basierter Service. Sie können Funktionen wie Programmierung, Management und Überwachung von Steuergeräten der Typenreihe ESP-LX von jedem internet-verbundenen Gerät aus durchführen (Tablet, Smart-Phone oder PC)			free online
	IQ Kommunikations Module für Steuergeräte ESP-LX			
BW-IQ/ETHERN-C	Verbindung über LAN/EtherNet		eine (statische) öffentliche IPv4 Adresse ist erforderlich	915,00
BW-IQ/GPRS-C	Verbindung über Mobilfunk inkl. SIM-Vertrag für 1 Jahr. Danach fällt eine jährliche Gebühr (dzt. € 140) zur Verlängerung an.			2286,00

ARMATUREN UND ZUBEHÖR CODE AJA

Bestellbez.		Anschluss*)	Einbaulänge mm	Betriebsdruck bar	Wassermenge m³/h	Preis EUR/Stk.
	Magnetventil Typenreihe: PGA Durchgangs- und Eckform Durchflussmengenregelung manuelle Betätigung möglich 					
BW-MVK1PGA		R1"IG	140		min. 0,7 max. 9	94,00
BW-MVK6/4PGA	24 V/50 Hz – 10 VA	R¾"IG	172	1,0 bis 10,0	min. 6 max. 22	163,00
BW-MVK2PGA		R2"IG	197		min. 10 max. 34	221,00
	Magnetventil Typenreihe: PE-B faserverstärktes Gehäuse, Durchflussmengenregelung manuelle Betätigung möglich 					
BW-MVK1-24		R1"IG	102		min. 0,6 max. 9	178,00
BW-MVK6/4-24	24 V/50 Hz – 10 VA	R¾"IG	152	1,0 bis 10,0	min. 5 max. 28	237,00
BW-MVK2-24		R2"IG	152		min. 12 max. 45	296,00
	Druckregulierung Typenreihe: PRS-D 					
BW-PRS-D				max. 10		157,00

*) AG = Außengewinde IG = Innengewinde



PE-DRUCKROHRSYSTEM

PE80

Rohre aus Polyethylen PE 80, für Trinkwasser
ÖNORM EN 12201-2 geprüft

ROHRE PN 6 (SDR 17)

bei Sicherheitsfaktor C = 1,6

CODE AAA

Bestellbez.	Nenndruck PN (Angabe gilt für die Temperatur von 20° C)	Rohr- länge m	Außen-Ø mm	Wanddicke mm	Innen-Ø mm	Nennweite Zoll	Gewicht g/m	Rollen-Ø cm	Preis EUR/m
25A6*)	PN 6 bei C = 1,6	100	25	2,0	21,0	¾	150	100	2,80
25A6/1000*)		1000	25	2,0	21,0	¾	150	120	2,80
32A6		100	32	2,0	28,0	1	196	110	3,65
32A6/500		500	32	2,0	28,0	1	196	140	3,65
40A6		100	40	2,4	35,2	5/4	296	130	4,85
50A6		100	50	3,0	44,0	6/4	453	180	7,20
63A6		100	63	3,8	55,4	2	721	230	11,65
75A6		50	75	4,5	66,0	2½	1020	280	17,75
90A6		50	90	5,4	79,2	3	1455	280	25,70
110A6		50	110	6,6	96,8	3½	2298	280	37,15



ROHRE PN 10 (SDR 11)

bei Sicherheitsfaktor C = 1,6

CODE AAA

16A10**)	PN 10 bei C = 1,6	100	16	2,0	12,0	3/8	91	85	2,10
20A10	PN 12,5 bei C = 1,25	100	20	2,0	16,0	½	117	90	2,65
25A10		100	25	2,3	20,4	¾	171	100	3,30
25A10/1000		1000	25	2,3	20,4	¾	171	120	3,30
32A10/5		5	32	3,0	26,0	1	271		4,50
32A10/50		50	32	3,0	26,0	1	271	100	4,50
32A10		100	32	3,0	26,0	1	271	110	4,50
32A10/500		500	32	3,0	26,0	1	271	140	4,50
40A10/5		5	40	3,7	32,6	5/4	430		6,60
40A10/50		50	40	3,7	32,6	5/4	430	130	6,60
40A10		100	40	3,7	32,6	5/4	430	130	6,60
50A10/5		5	50	4,6	40,8	6/4	666		9,90
50A10/50		50	50	4,6	40,8	6/4	666	150	9,90
50A10		100	50	4,6	40,8	6/4	666	180	9,90
63A10/50		50	63	5,8	51,4	2	1050	160	15,10
63A10		100	63	5,8	51,4	2	1050	200	15,10
75A10		50	75	6,8	61,4	2½	1470	220	24,75
90A10		50	90	8,2	73,6	3	2120	280	33,85
110A10		50	110	10,0	90,0	3½	3140	280	50,05
125A10		50	125	11,4	102,2	4	4080	280	64,60



ROHRE PN 16 (SDR 7,4)

bei Sicherheitsfaktor C = 1,6

CODE AAA

32A16	PN 16 bei C = 1,6	100	32	4,4	23,2	1	386	110	7,20
32A16/5	PN 20 bei C = 1,25	5	32	4,4	23,2	1	386		7,20
40A16		100	40	5,5	29,0	5/4	606	130	10,55
40A16/5		5	40	5,5	29,0	5/4	606		10,55
50A16		100	50	6,9	36,2	6/4	936	180	15,55
50A16/5		5	50	6,9	36,2	6/4	936		15,55
63A16		100	63	8,6	45,8	2	1470	200	24,75
63A16/50		50	63	8,6	45,8	2	1470	160	24,75
75A16		50	75	10,3	54,4	2½	2090	280	35,60



ACHTUNG: Bei Bezug von Kurzlängen wird pro Schnitt eine Pauschale von EUR 15,00 verrechnet.

ROHRSCNITTPAUSCHALE

Nettopreis in EUR pro Schnitt **CODE AMZ**

ROHRSCNITT	15,00
------------	-------

*) Nenndrücke nach ÖNORM EN 12201-2 ...PN 7,5 bei C = 1,6 / PN 10 bei C = 1,25

**) Nenndrücke nach ÖNORM EN 12201-2 ...PN 12,5 bei C = 1,6 / PN 16 bei C = 1,25























PE-DRUCKROHRSYSTEM

PLASSON-FITTINGS PN 16

Preis in EUR per Stück

CODE AAI

Bestellbez.	Außendurchmesser in mm DN in Zoll		20	25	32	40	50	63	75	90	110	125
			1/2"	3/4"	1"	5/4"	6/4"	2"	2 1/2"	3"	3 1/2"	4"
PL-V...		Verbinder (Typ 7010)	10,00	12,40	16,65	26,90	38,25	55,10	94,00	143,35	226,15	337,85 *
PL-RF...		Überschubfitting (Typ 7610)		20,50	26,90	31,85	45,45	64,45	114,40	172,30		
PL-VR...		Verbinder (Typ 7110), reduziert auf nächstkleinere Dimension		12,35	15,35	27,90	38,90	51,70	95,25	124,05	180,95	
PL-VDR...		Verbinder (Typ 7110), reduziert um 2 Dimensionen			15,35	27,90	38,90	51,70	95,25	124,05		
PL-KLAR...		Anschlussstück (Typ 7020), mit kleinem Außengewinde			11,75	19,60	26,45	35,95	64,20	91,95	161,65	
				3/4"	1"	5/4"	6/4"	2"	2 1/2"	3"		
PL-KLA...		Anschlussstück (Typ 7020), mit Außengewinde	6,70	8,70	11,75	19,60	26,45	35,95	64,20	91,95		
			1/2"	3/4"	1"	5/4"	6/4"	2"	2 1/2"	3"		
PL-GRA...		Anschlussstück (Typ 7020), mit großem Außengewinde	6,70	8,70	11,75	19,60	26,45	35,95	64,20		161,65	
			3/4"	1"	5/4"	6/4"	2"	2 1/2"	3"		4"	
PL-KLI...		Anschlussstück (Typ 7030), mit Innengewinde	6,70	8,70	11,75	19,60	26,45	35,95	71,00	100,30		
			1/2"	3/4"	1"	5/4"	6/4"	2"	2 1/2"	3"		**
PL-W...		Winkel 90° (Typ 7050)	11,05	14,20	17,55	32,40	43,50	59,70	101,65	153,60	229,30	
PL-W.../45		Winkel 45° (Typ 7460)			23,65	34,50	46,30	63,95	91,85	229,50	281,90	
PL-WA...		Winkel 90° (Typ 7850), Abgang mit Außengewinde	10,55	13,45	16,85	27,45	38,80	52,20	84,50	141,60		
			1/2"	3/4"	1"	5/4"	6/4"	2"	2 1/2"	3"		
PL-WI...		Winkel 90° (Typ 7150), Abgang mit Innengewinde	10,55	13,45	16,85	27,45	38,80	52,20	67,90			
			1/2"	3/4"	1"	5/4"	6/4"	2"	2 1/2"			
PL-T...		T-Stück (Typ 7040)	14,20	19,60	26,45	48,00	66,60	85,55	146,20	223,15	323,90	
PL-RT...		Überschub T-Stück (Typ 7045)	19,10	24,85	30,65	55,60	73,65	89,45				
PL-TR...		T-Stück (Typ 7340), Abgang reduziert um eine Dimension		19,85	26,45	48,00	66,60	85,55	141,50			
PL-TDR...		T-Stück (Typ 7340), Abgang reduziert um zwei Dimensionen				48,00	66,60	85,55				
PL-Y...		T-Stück, 45° (Typ 7640)						89,45	155,15	252,70	339,55	
								***	***	***	***	
PL-G25		Gabelung (Typ 7550) 25 x 25 x 3/4"		22,15								
				3/4"								
PL-TI...		T-Stück (Typ 7140), Abgang mit Innengewinde	13,35	19,10	24,85	45,95	64,45	82,50	139,35	179,25		
			1/2"	3/4"	1"	5/4"	6/4"	2"	2 1/2"	3"	**	
PL-TRI...		T-Stück (Typ 7140), Abgang mit kleinem Innengewinde		19,10	24,85	45,95		82,50	139,35			
				1/2"	3/4"	1"		6/4"	2"			



PE-DRUCKROHRSYSTEM

PLASSON-FITTINGS PN 16

Preis in EUR per Stück/Set

CODE AAI

Bestellbez.	Außendurchmesser in mm	20	25	32	40	50	63	75	90	110	125
	DN in Zoll	1/2"	3/4"	1"	5/4"	6/4"	2"	2 1/2"	3"	3 1/2"	4"
PL-TA..	T-Stück (Typ 7840), Abgang mit Außengewinde	14,15	19,85	26,45	48,00	66,60	85,55				
		1/2"	3/4"	1"	5/4"	6/4"	2"				
PL-F... (Bestellbeispiel: PL-F90)	Flansch (Typ 7220)						105,35	111,55	125,90	192,80	363,40
	Flansch DN						50	65	80	100	125 *
PL-END...	Endkappe (Typ 7120)	8,25	9,40	13,05	21,65	27,10	41,20	64,05	91,95	168,00	
PL-BLST...	Blindstopfen (Typ 7129)				7,40 *	8,60 *	9,95 *				
PL-RED../..	Reduzier-Set Abgang (Typ 7930)	20 mm	6,70	11,75	11,75						
		25 mm		6,70	11,75	15,05	19,40				
		32 mm			11,75	15,05	19,40				
		40 mm				15,05	16,85				
		50 mm					16,85				
PL-ADA../1/2	Adapter (Typ 7250)	1/2"	8,70	11,20							
PL-ADA../3/4		3/4"	8,70	11,20							
PL-ADA../1		1"		11,20	14,15	17,90	27,80				
PL-ADA../5/4		5/4"			14,15	17,90	27,80				
PL-ADA../6/4		6/4"			14,15	17,90	27,80				
PL-ADA../2		2"				17,90	27,80				
PL-ADA../2/1/2		2 1/2"					27,80				
PL-WS20/1/2	Wandscheibe mit Innengewinde (Typ 7750)	1/2"	18,10								
PL-WS25/3/4		3/4"	22,05								
PL-VU25	Verbindner universal Kunstst./Metall (Typ 17610)	24-28 mm	101,40								
PL-VU32		31-35 mm		123,85							
PL-VU40		40-43 mm			152,15						
PL-VU50		48-51 mm				182,20					
PL-VU63		60-64 mm					285,85				
PL-MU...	Mutter aus PP (Typ 7000)	1,75	2,55	3,25	5,20	6,55	11,05				
	Mutter aus PP (Typ 87000)							20,40			
PL-KR...	Klemmring aus POM (Typ 7003)	1,20	1,45	2,55	3,15	4,55	6,70				
PL-GI...	Dichtring aus NBR (Typ 7002)	1,00	1,40	2,20							
PL-GI...L	Lippendichtung (Typ 97002)				3,15	3,60	4,65				
PL-GI...NEU	Dichtelement (Typ 87002)							14,20	18,25	22,15	

WERKZEUGE

Preis in EUR per Stück

CODE AAT

HW-6000/..	Ansrägfräser	28,90	28,90	28,90	31,20	34,50	42,80				
PL-AN20/63	Ansräger 20-63 mm						97,30				
PL-SCH16/40	Montageschlüssel						10,90				
PL-SCH40/75							55,45				
PL-SCH63/125							72,70				
HW-6050/5/4	Rohrschneidezange	5/4"					114,30				
HW-6050/2		2"					249,00				

Eine von vielen Möglichkeiten, Zeit und Geld zu sparen:



Vergessen Sie Schlauchwagen und Gießkanne. Eine fest installierte Bewässerungsanlage von Pipelife sorgt automatisch für eine gezielte Beregnung Ihres Gartens. **So sparen Sie Zeit!**

Ein Steuergerät und verschiedene Regnertypen garantieren, dass jeder Teil des Gartens genau die richtige Wassermenge erhält. Ein Regenmessgerät verhindert jede überflüssige Bewässerung. **So sparen Sie Wasser und Geld!**

Pipelife projiziert und liefert das komplette Material zur Errichtung maßgeschneiderter Bewässerungsanlagen für:

- Hausgärten
- Dachbegrünungen
- Parkanlagen
- Tennisplätze
- Fußballplätze
- Golfanlagen

Pipelife - Verkaufsniederlassungen in Österreich:

Wien:

1210 Wien, Prager Straße 126a
Tel. 01/272 18 88 oder 270 62 72, Fax 01/270 22 69
office.wien@pipelife.com

Niederösterreich:

2345 Brunn am Gebirge, Anton-Bruckner-Gasse 18
Tel. 02236/319 91 oder 319 92
Fax 02236/319 92-22
office.brunn_gebirge@pipelife.com

2130 Mistelbach, Industrieparkstraße 9
Tel. 02572/29 63, Fax 02572/52 88
office.mistelbach@pipelife.com

2700 Wiener Neustadt, Molkereistraße 4
Tel. 02622/226 18, Fax 02622/277 69
office.wrneustadt@pipelife.com

3372 Blindenmarkt, Atzelsdorf 28
Tel. 07473/25 30, Fax 07473/25 30-14
office.blindenmarkt@pipelife.com

3106 St. Pölten/Spratzern, IZ, Hnilickastraße 5
Tel. 02742/735 61, Fax 02742/735 20
office.stpoelten@pipelife.com

3500 Krems/Donau, Symalenstraße 2-6
Tel. 02732/855 01-119 oder -118, Fax 02732/855 01-86
office.krems@pipelife.com

2460 Bruck/Leitha, Industriestraße 8
Tel. 02162/629 44, Fax 02162/629 44-22
office.bruckleitha@pipelife.com

Oberösterreich:

4060 Leonding/Linz, Schirmerstraße 18a
Tel. 0732/37 09 91, Fax 0732/37 09 91-75
office.linz@pipelife.com

4911 Tumeltsham, Hannesgrub Nord 32
Tel. 07752/812 89 oder 812 90, Fax 07752/812 89-75
office.ried@pipelife.com

4600 Wels, Gunkirchener Straße 21
Tel. 07242/434 29, Fax 07242/434 29-75
office.wels@pipelife.com

Salzburg:

5028 Salzburg/Kasern, Franz-Wolfram-Scherer-Straße 38
Tel. 0662/45 85 98, Fax 0662/45 87 37
office.salzburg@pipelife.com

Tirol, Vorarlberg:

6065 Thaur/Gewerbegebiet, Bert-Köllensperger-Straße 8a
Tel. 05223/455 11, Fax 05223/455 11-2
office.thaur@pipelife.com

Burgenland:

7400 Oberwart, Gustav-Brunner-Straße 4
Tel. 03352/326 79, Fax 03352/338 45
office.oberwart@pipelife.com

The screenshot shows the Pipelife website interface. At the top, there's a navigation bar with links like 'Anmelden', 'Mein Konto', 'Mein Warenkorb', and 'Favoriten'. Below this is a search bar and a 'Mein Warenkorb' section showing 'Anzahl Artikel = 0'. The main content area features a product image of a rainwater harvesting system and a detailed description. A red circle highlights the 'Datenblatt drucken' button. The text on the page includes 'In unserem Online-Katalog haben Sie die Möglichkeit, für alle unsere Produkte ein Datenblatt zu drucken.' and 'Suchen Sie auf der Website www.shop.pipelife.at nach einem bestimmten Produkt und betätigen Sie den Button „Datenblatt drucken“.

Steiermark:

8055 Graz, Alte Poststraße 373
Tel. 0316/29 32 32, Fax 0316/29 32 32-8
Fax Anbotsservice: 0316/29 11 79
office.graz@pipelife.com

8600 Bruck/Mur - Oberaich, Brucker Straße 86
Tel. 03862/528 34, Fax 03862/568 96
office.bruckmur@pipelife.com

8940 Liezen/Weißenbach, Knaufstraße 8
Tel. 03612/220 62, Fax 03612/220 62-20
office.liezen@pipelife.com

8430 Leibnitz, Schubertstraße 29a
Tel. 03452/826 57, Fax 03452/826 57-20
office.leibnitz@pipelife.com

Kärnten:

9020 Klagenfurt, Kirchengasse 57
Tel. 0463/317 41 oder 317 87, Fax 0463/368 39
office.klagenfurt@pipelife.com

9500 Villach, Badstubenberg 65
Tel. 04242/580 40, Fax 04242/580 40-22
office.villach@pipelife.com

Pipelife Austria GmbH & Co KG

IZ NÖ-Süd, Straße 1, Objekt 27
A-2355 Wr. Neudorf, Postfach 54
Telefon: 02236/67 02-0
Telefax: 02236/67 02-264
E-Mail: office@pipelife.at
Internet: www.pipelife.at
Fotos: © image industry

